

Intranet

Simulation de jumelage

Afin de faciliter les opérations entourant le jumelage, nous vous invitons à prendre connaissance de ce qui suit.

Les exemples utilisés sont fictifs.

Secondaire (BES, BEALS, BEAP, BEM, BEEPS)

Août 2010



UNIVERSITÉ
LAVAL

Faculté des sciences de l'éducation

Consultation des offres de stage

Accès à l'intranet

Intranet - Intranet - Windows Internet Explorer

Fichier Edition Affichage Favoris Outils ?

https://www.intranet.fse.ulaval.ca/

Intranet - Intranet

UNIVERSITÉ LAVAL Faculté des sciences de l'éducation Intranet

⚠ Pour accéder à l'Intranet, tous les étudiants doivent **maintenant** utiliser leur IDUL et leur NIP (mêmes données que pour accéder à Agora).

IDENTIFICATION DE L'UTILISATEUR

! C'est votre **première visite** sur l'Intranet et vous voulez connaître votre mot de passe? [Cliquez ici!](#)

Identifiant : Mot de passe :

Mémoriser mon identifiant sur cet ordinateur.

Ouvrir une session

[Besoin d'aide?](#) | [Vous avez oublié votre mot de passe?](#) | [Vous avez oublié votre identifiant?](#)

Vous devez tout d'abord accéder à l'intranet au [www.intranet.fse.ulaval.ca.](https://www.intranet.fse.ulaval.ca/)

Vous indiquez alors votre identifiant (IDUL) et votre mot de passe.

Boîte stage

The screenshot shows the 'Intranet >> Stages' page. On the left, there is a 'BIENVENUE SUR L'INTRANET DES STAGES' section with 'LIENS UTILES' and a 'CALENDRIER DE LA SEMAINE' section. The main content area is divided into three sections: 'DOSSIER - HIVER 20XX', 'STAGES', and 'DOCUMENTS ET INFORMATIONS'. The 'STAGES' section is highlighted in yellow and contains two links: 'Consulter les offres de stage' and 'Consulter mon numéro aléatoire et ma date de jumelage'. The 'DOCUMENTS ET INFORMATIONS' section has a dropdown menu for 'Toutes les sessions' with 'Hiver' and '20XX' selected, and an 'Aller à la session' button. Two callouts provide instructions: one points to the 'Consulter les offres de stage' link, and another points to the 'Consulter mon numéro aléatoire et ma date de jumelage' link.

UNIVERSITÉ LAVAL Faculté des sciences de l'éducation Intranet >> Stages

BIENVENUE SUR L'INTRANET DES STAGES

LIENS UTILES :

- [Consulter les courriels envoyés aux étudiants](#)
- [Joindre les responsables des stages en enseignement](#)

CALENDRIER DE LA SEMAINE

Aucun événement au calendrier aujourd'hui

RÉDUIRE

DOSSIER - HIVER 20XX

- [Données générales](#)
- [Stages](#)

RÉDUIRE

STAGES

AUTOMNE 20XX

- [Consulter les offres de stage](#)
- [Consulter mon numéro aléatoire et ma date de jumelage](#)

RÉDUIRE

DOCUMENTS ET INFORMATIONS

- [Hiver XX](#)
- [Été XX](#)
- [Automne XX](#)

Toutes les sessions :

Hiver 20XX [Aller à la session](#)

RÉDUIRE

PORTFOLIO NUMÉRIQUE

ACTIVATION

- [Consulter mes activations du portfolio numérique](#)

RÉDUIRE

Vous devez d'abord consulter les offres de stage disponibles afin de bien vous préparer au jumelage.

Consultez les *Détails de l'offre* afin de connaître les précisions relatives à la tâche de l'enseignant associé.

Ensuite, vous devez cliquer sur *Consulter mon numéro aléatoire et ma date de jumelage*.

Consultation de mon numéro aléatoire et de ma date de jumelage

Stages

> [Stages](#) / Stages - Consulter mon numéro aléatoire et ma date de jumelage

Consulter mon numéro aléatoire et ma date de jumelage

Numéro aléatoire : Votre numéro aléatoire est le **1** (sur un total de 172 étudiants)

Jumelage : **Vendredi le 17 avril 20XX**
De **12:30** à **13:20**
LAU-0420

Important :

- Étant donné votre numéro aléatoire, nous vous conseillons de faire vos choix de stage dans l'intranet à partir de **12:30**.
- Nous vous conseillons de compléter et d'enregistrer vos choix de stage à la dernière étape avant **12:40** sinon vous risquez de perdre votre priorité d'attribution de stage.

Dans cette page, vous trouverez les informations importantes pour votre jumelage.

IMPORTANT :

Si vous vous présentez **après la plage horaire prévue pour votre champ d'études**, vous vous retrouverez automatiquement en fin de liste, perdant ainsi votre priorité, et devrez alors considérer les offres restantes.

Simulation d'un jumelage

UNIVERSITÉ LAVAL Faculté des sciences de l'éducation **Intranet » Stages**

BIENVENUE SUR L'INTRANET DES STAGES

LIENS UTILES :

- [Consulter les courriels envoyés aux étudiants](#)
- [Joindre les responsables des stages en enseignement](#)

CALENDRIER DE LA SEMAINE

Aucun événement au calendrier aujourd'hui

RÉDUIRE

DOSSIER - HIVER 20XX

- [Données générales](#)
- [Stages](#)

RÉDUIRE

STAGES

AUTOMNE 20XX

- [Consulter les offres de stage](#)
- [Faire mon choix de stage](#)

RÉDUIRE

DOCUMENTS ET INFORMATIONS

- [Hiver XX](#) [Été XX](#) [Automne XX](#)

Toutes les sessions :

Hiver 20XX **Aller à la session**

RÉDUIRE

Lors de la journée de jumelage, vous devrez vous connecter à l'intranet puis cliquer sur *Faire mon choix de stage*.

Étape 1 – Instructions

Vous arrivez alors à la 1^{re} étape qui contient les instructions pour le processus de jumelage.

1 Instructions > 2 Choix des offres > 3 Classement des offres > 4 Préférences > 5 Enregistrement

Numéro aléatoire : 2 (6 étudiants)

ÉTAPE 1

Instructions

Étape 1 : Instructions
Le jumelage s'effectue en 5 étapes. L'étape 1 consiste à lire attentivement les instructions suivantes, ce qui vous permettra d'effectuer votre jumelage correctement.

Étape 2 : Choix des offres de stage
Vous devrez choisir un maximum de 10 offres de stage et un minimum de 5 offres de stage.

Les offres de stage qui s'affichent pour vous sont déterminées selon les critères suivants :

- Vous n'avez pas réalisé de stage avec l'enseignant.
- Vous n'avez pas réalisé de stage dans l'organisme scolaire.

Étape 3 : Classement des offres de stage choisies
Vous devrez classer par ordre de préférences les offres de stage que vous aurez choisies à l'étape précédente.

Étape 4 : Préférences
Vous devrez spécifier des préférences qui guideront le bureau des stages dans l'attribution des stages si aucune des offres de stage que vous avez choisies ne peut vous être attribuée.

Étape 5 : Enregistrement de mes choix d'offres de stage
À cette dernière étape, vous devrez vérifier attentivement vos choix et vos préférences afin de vous assurer qu'ils vous conviennent. Lorsque vous aurez terminé la vérification, vous pourrez enregistrer vos choix. Dès que vos choix seront enregistrés, vous ne pourrez plus les modifier. IL EST TRÈS IMPORTANT D'ENREGISTRER VOS CHOIX (un message de validation apparaîtra pour vous confirmer que le jumelage a été complété avec succès.).

En tout temps, avant l'enregistrement final de votre jumelage, il est possible de revenir aux étapes précédentes.

Jumelage

Vendredi le 3 avril 2009
De 14:00 à 14:50

Important :

- Étant donné votre numéro aléatoire, nous vous conseillons de faire vos choix de stage dans l'intranet à partir de **14:00**.
- Nous vous conseillons de compléter et d'enregistrer vos choix de stage à la dernière étape avant **14:10** sinon vous risquez de perdre votre priorité d'attribution de stage.

Ne s'applique pas en stage I, puisqu'il s'agit de votre premier stage. S'appliquera ensuite aux étudiants du BEALS, BEAP, BEÉPS et BEM.

RAPPEL IMPORTANT :
Nous vous conseillons de respecter les heures inscrites dans votre Étape 1.

Je confirme avoir lu attentivement les instructions ci-dessus. Je comprends les conditions relatives à l'utilisation de l'Intranet comme outil servant à effectuer mon jumelage et j'autorise le bureau des stages à m'attribuer un stage selon mes choix ou mes préférences ou les offres de stage disponibles.

Étape suivante

Vous devez lire ces instructions puis cocher *Je confirme avoir lu attentivement les instructions ci-dessus...* Ensuite vous n'avez qu'à cliquer sur *Étape suivante*.

Étape 2 – Choix des offres

Choix des offres

BACCALAURÉAT EN ENSEIGNEMENT SECONDAIRE - FRANÇAIS - STAGE 2 - SECONDAIRE

1 [Instructions](#) > 2 **Choix des offres** > 3 [Classement des offres](#) > 4 [Préférences](#) >
5 [Enregistrement](#)

Numéro aléatoire : 6 (7 étudiants)

Veillez choisir entre 5 et 10 offres de stage. Les offres de stage sont classées par niveau. Choisissez le ou les niveau(x) désiré(s) dans la boîte « Niveaux » à gauche de la fenêtre.

Dans la boîte centrale « Offres de stage » s'affichent les offres de stage disponibles. Pour consulter les détails d'une offre, cliquez sur le lien « Détails de l'offre ». Pour choisir une offre, cliquez sur le bouton « Ajouter ». Les offres de stage choisies apparaîtront dans la boîte « Mes offres de stage » à droite de la fenêtre.

NIVEAUX	OFFRES DE STAGE	MES OFFRES DE STAGE*	
12 offre(s) disponible(s)	Pour afficher les offres de stage disponibles, choisissez le ou les niveau(x) désiré(s) dans le tableau « Niveaux » ci-contre.	0 offre(s) choisie(s)	
Secondaire I		<p>À l'étape 2, vous devez choisir vos offres de stage. Les offres sont classées par niveau. Vous allez donc cliquer sur le ou les niveaux à gauche qui vous intéressent. <i>N. B. Certains enseignants interviennent auprès d'élèves de plusieurs niveaux.</i></p>	Pour choisir une offre, cliquez sur le bouton « Ajouter ».
Secondaire II			
Secondaire III			
Secondaire IV			
Secondaire V			

Étape précédente

Étape suivante

Durant le processus de choix des offres, il est possible en tout temps de revenir à l'étape précédente en cliquant sur ce bouton.

Étape 2 – Choix des offres (Suite)

Choix des offres

BACCALAURÉAT EN ENSEIGNEMENT SECONDAIRE - FRANÇAIS - STAGE 2 - SECONDAIRE

1 [Instructions](#) > 2 **Choix des offres** > 3 [Classement des offres](#) > 4 [Préférences](#) > 5 [Enregistrement](#)

Veillez choisir entre 5 et 10 offres de stage. Les offres de stage sont classées par niveau. Choisissez le ou les niveau(x) désiré(s) dans la boîte « Niveaux » à gauche de la fenêtre.

Dans la boîte centrale « Offres de stage » s'affichent les offres de stage disponibles. Pour consulter les détails d'une offre, cliquez sur le lien « Détails de l'offre ». Pour choisir une offre, cliquez sur le bouton « Ajouter ». Les offres de stage choisies apparaîtront dans la boîte « Mes offres de stage » à droite de la fenêtre.

NIVEAUX	OFFRES DE STAGE				MES OFFRES DE STAGE*
12 offre(s) disponible(s)	<u>Enseignant associé</u>	<u>Champ disciplinaire</u>	<u>École</u>	<u>Commission scolaire</u>	0 offre(s) choisie(s)
Secondaire I	BÉLANGER, Céline [Détails de l'offre]	Français	Collège de Champigny		<input type="button" value="Ajouter"/>
Secondaire II >	RIVEST, Francine [Détails de l'offre]	Français	Collège de Lévis		<input type="button" value="Ajouter"/>
Secondaire III	LÉVESQUE, Jacynthe [Détails de l'offre]	Français	Collège de Lévis		<input type="button" value="Ajouter"/>
Secondaire IV	PRESSÉ LÉGER, Denise [Détails de l'offre]	Français	Collège Saint-Charles-Garnier		<input type="button" value="Ajouter"/>
Secondaire V	GROS-LOUIS, Martine [Détails de l'offre]	Français	École de la Courvilloise	CS des Premières-Seigneuries	<input type="button" value="Ajouter"/>
	ROBERT, Josée [Détails de l'offre]	Français	École de la Courvilloise	CS des Premières-Seigneuries	<input type="button" value="Ajouter"/>
	FERLAND-DROLET, Michèle [Détails de l'offre]	Français	École de la Courvilloise	CS des Premières-Seigneuries	<input type="button" value="Ajouter"/>
	THERRIAULT, Danielle [Détails de l'offre]	Français	École de la Courvilloise	CS des Premières-Seigneuries	<input type="button" value="Ajouter"/>
	AUBÉ, Marie-Claude [Détails de l'offre]	Français	École de la Courvilloise	CS des Premières-Seigneuries	<input type="button" value="Ajouter"/>
	ROY, Annabelle [Détails de l'offre]	Français	École de la Courvilloise	CS des Premières-Seigneuries	<input type="button" value="Ajouter"/>
	GIRARD-LANDRY, Ginette [Détails de l'offre]	Français	École de la Courvilloise	CS des Premières-Seigneuries	<input type="button" value="Ajouter"/>
	GIROUX, Marie-Josée [Détails de l'offre]	Français	École de la Courvilloise	CS des Premières-Seigneuries	<input type="button" value="Ajouter"/>




Rappel : Vous devez avoir préalablement consulté les *Détails de l'offre* afin de savoir si certaines compétences sont requises de votre part.

Vous pouvez ensuite *Ajouter* les offres qui vous intéressent. Vous devez effectuer entre 5 et 10 offres de stage. Si votre numéro aléatoire est plus grand que 5, vous devrez identifier 10 choix. Lorsque c'est fait, il ne vous reste qu'à cliquer sur *Étape suivante*.

Étape précédente

Étape suivante

Étape 3 – Classement des offres

 **Stages**  

» [Stages](#) / [Stages - Jumelage](#) / [Choix des offres](#) / [Classement des offres](#)

Classement des offres

BACCALAURÉAT EN ENSEIGNEMENT SECONDAIRE - FRANÇAIS - STAGE 2 - SECONDAIRE

1 [Instructions](#) > 2 [Choix des offres](#) > 3 **Classement des offres** > 4 [Préférences](#) > 5 [Enregistrement](#) | Numéro aléatoire : 6 (7 étudiants)

Voici les offres de stage que vous avez choisies. Il vous faut maintenant les classer par ordre de préférences. Pour ce faire, vous devez utiliser les flèches qui vous permettent de faire monter ou descendre une offre dans le tableau, le no 1 correspondant à votre premier choix.

MES OFFRES DE STAGE						
	Ordre	Enseignant associé	Niveau(x)	Champ disciplinaire	École	Commission scolaire
<input type="checkbox"/>	1)	BÉLANGER, Céline [Détails de l'offre]	Secondaire II à V	Français	Collège de Champigny	
<input type="checkbox"/>	2)	PRESNÉ LÉGER, Denise [Détails de l'offre]	Secondaire I-II	Français	Collège de Lévis	
<input type="checkbox"/>	3)	FERLAND-DROLET, M. [Détails de l'offre]	Secondaire III	Français	Collège de Lévis	
<input type="checkbox"/>	4)	AUBÉ, Marie-Claude [Détails de l'offre]	Sec	Français	Collège Saint-Charles-Garnier	
<input type="checkbox"/>	5)	GIROUX, Marie-Josée [Détails de l'offre]	Secondaire IV-V			ries

[Étape précédente](#) [Étape suivante](#)

Maintenant que vous avez effectué vos choix, vous devez les classer par ordre de préférence en utilisant les flèches de gauche. Ainsi, le numéro 1 correspond à votre premier choix. Une fois ce classement terminé, vous devez cliquer sur *Étape suivante*.

Étape 4 – Autres préférences

 **Stages**  

» [Stages](#) / [Stages - Jumelage](#) / [Choix des offres](#) / [Classement des offres](#) / [Préférences](#)

Préférences

BACCALAURÉAT EN ENSEIGNEMENT SECONDAIRE - FRANÇAIS - STAGE 2 - SECONDAIRE

1 [Instructions](#) > 2 [Choix des offres](#) > 3 [Classement des offres](#) > 4 **Préférences** > 5 [Enregistrement](#) | Numéro aléatoire : 6 (7 étudiants)

Dans le cas où aucune des offres de stage que vous avez choisies ne peut vous être attribuée, le bureau des stages vous attribuera une offre de stage aléatoirement. Vous devez ici spécifier des préférences qui guideront le bureau des stages s'il a à vous attribuer une offre de stage de cette manière.

PRÉFÉRENCES	
Niveau préféré :	<input type="text" value="-- Faites un choix --"/> *
Commission scolaire préférée :	<input type="text" value="-- Faites un choix --"/> *

* Les choix qui s'affichent ici correspondent aux offres de stage encore disponibles.

[Étape précédente](#) [Étape suivante](#)

À l'étape 4, vous devez indiquer vos préférences concernant votre niveau et votre commission scolaire préférés, advenant le cas où vos choix de stage ne seraient plus disponibles. Ceci permettra au système de vous attribuer une place de stage. Si une commission scolaire n'apparaît plus au menu, c'est parce que vous avez déjà choisi toutes les offres disponibles de cette commission scolaire. Une fois ces préférences indiquées, cliquez sur *Étape suivante*.

Étape 5 – Enregistrement

Enregistrement

BACCALAURÉAT EN ENSEIGNEMENT SECONDAIRE - FRANÇAIS - STAGE 2 - SECONDAIRE

1 Instructions > 2 Choix des offres > 3 Classement des offres > 4 Préférences > 5 Enregistrement

Numéro aléatoire : 6 (6 étudiants)

Voici le tableau récapitulatif des offres de stage choisies ainsi que vos préférences quant au niveau et à la commission scolaire. Il est important de vous assurer que ces choix vous conviennent, car vous ne pourrez plus les modifier après les avoir enregistrés. **IL EST TRÈS IMPORTANT D'ENREGISTRER VOS CHOIX** (un message de validation apparaîtra pour vous confirmer que le jumelage a été complété avec succès.).

Veillez enregistrer vos choix d'offres de stage à l'aide du bouton « Enregistrer » qui se trouve au bas de la page.

MES OFFRES DE STAGE					
[<input type="checkbox"/> Supprimer/Ajouter des offres] [<input type="checkbox"/> Éditer le classement]					
Ordre	Enseignant associé	Niveau(x)	Champ disciplinaire	École	Comm
1)	BÉLANGER, Céline [<input type="checkbox"/> Détails de l'offre]	Secondaire II à V	Français	Collège de Champigny	
2)	PRESSÉ LÉGER, Denise [<input type="checkbox"/> Détails de l'offre]	Secondaire I-II	Français	Collège de Lévis	
	Louise [<input type="checkbox"/> Détails de l'offre]	Secondaire III	Français	Collège Saint-Charles-Garnier	
	Christine [<input type="checkbox"/> Détails de l'offre]	Secondaire III	Français	École de la Courvilloise	CS des Premières-Seigneuries
	se [<input type="checkbox"/> Détails de l'offre]	Secondaire IV-V	Français	École de la Courvilloise	CS des Premières-Seigneuries
	Laurenne [<input type="checkbox"/> Détails de l'offre]	Secondaire III	Français	École de la Courvilloise	CS des Premières-Seigneuries

IMPORTANT

Vous devez absolument cliquer sur **Enregistrer** pour terminer le jumelage.

À l'étape 5 apparaît un tableau récapitulatif des offres de stage sélectionnées. Vous devez alors vérifier ces informations et cocher *Je confirme avoir vérifié...*

PRÉFÉRENCES POUR LE NIVEAU ET LA COMMISSION SCOLAIRE	
[<input type="checkbox"/> Éditer]	
Niveau :	Secondaire III
Commission scolaire :	CS des Premières-Seigneuries

Je confirme avoir vérifié mes choix d'offres de stage pour le jumelage et mes préférences de niveau et de commission scolaire. En cochant cette case et en cliquant sur le bouton « Enregistrer », je suis conscient que mes choix deviendront finaux, sans possibilité de modification ultérieure.

Étape précédente

Enregistrer

Confirmation de la démarche

Jumelage

Un message confirme que vos choix de jumelage ont bien été enregistrés.

Note importante



Votre jumelage a bien été enregistré. Vos choix seront conservés dans votre dossier dans l'intranet. Vous pouvez revenir les consulter tant que votre stage ne vous sera pas attribué définitivement. Il vous est possible d'imprimer vos choix à l'aide du bouton « version imprimable » qui se trouve en haut à droite de la fenêtre.

Voici le tableau récapitulatif des offres de stage choisies ainsi que vos préférences quant au niveau et à la commission scolaire.

BACCALAURÉAT EN ENSEIGNEMENT SECONDAIRE - FRANÇAIS - STAGE 2 - SECONDAIRE

CHOIX DE STAGES					
Ordre	Enseignant associé	Niveau(x)	Champ disciplinaire	École	Commission scolaire
1)	BÉLANGER, Céline [Détails de l'offre]	Secondaire II à V	Français	Collège de Champigny	
2)	PRESSÉ LÉGER, Denise [Détails de l'offre]	Secondaire I-II	Français	Collège de Lévis	
3)	GAUTHIER, Louise [Détails de l'offre]	Secondaire III	Français	Collège Saint-Charles-Garnier	
4)	PAINCHAUD, Christine [Détails de l'offre]	Secondaire III	Français	École de la Courvilloise	CS des Premières-Seigneuries
5)	BLAIS, Denise [Détails de l'offre]	Secondaire IV-V	Français	École de la Courvilloise	CS des Premières-Seigneuries
6)	TURCOTTE, Laurence [Détails de l'offre]	Secondaire III	Français	École de la Courvilloise	CS des Premières-Seigneuries

PRÉFÉRENCE SUR LE NIVEAU ET LA COMMISSION SCOLAIRE

Niveau :	Secondaire III
Commission scolaire :	CS des Premières-Seigneuries

Consultation de vos choix

The screenshot shows the 'Intranet » Stages' interface. On the left, a grey box contains a welcome message and useful links. On the right, two main sections are visible: 'DOSSIER - HIVER' and 'STAGES'. The 'STAGES' section is highlighted in yellow and contains a sub-section 'AUTOMNE' with two links. A blue callout box points to the link 'Consultez mes choix et mes préférences'.

UNIVERSITÉ L'AVAL Faculté des sciences de l'éducation **Intranet » Stages**

BIENVENUE SUR L'INTRANET DES STAGES

LIENS UTILES :

- [Consulter les courriels envoyés aux étudiants](#)
- [Joindre les responsables des stages en enseignement](#)

CALENDRIER DE LA SEMAINE

Aucun événement au calendrier aujourd'hui

RÉDUIRE

DOSSIER - HIVER

- [Données générales](#)
- [Stages](#)

RÉDUIRE

STAGES

AUTOMNE

- [Consulter les offres de stage](#)
- [Consultez mes choix et mes préférences](#)

RÉDUIRE

Une fois vos choix enregistrés, vous pouvez à tout moment retourner dans l'intranet et consulter vos choix en cliquant sur cet onglet. Cependant, il vous sera impossible d'apporter des modifications à la sélection initiale.